

Nieuwsbrief april 2024

Voorwoord

Beste ouder(s) en verzorger(s), beste leerlingen,

Wat een geweldig nieuws hebben we te delen! Volgend jaar mogen we meer dan 150 nieuwe leerlingen verwelkomen in de eerste klas. Dit is een duidelijk teken van de gezonde groei van onze school, voortkomend uit het harde werk en de positieve energie die binnen onze muren heerst.

Deze positieve energie werd ook weerspiegeld tijdens ons recente schoolfeest voor de klassen 1, 2, 3 en ISK. Binnen genoten de leerlingen volop, terwijl buiten ik samen met de ouderraad de ouders die hun kinderen kwamen ophalen kon ontmoeten. Dit toont aan dat we samen, als school, ouders en leerlingen, ervoor zorgen dat SKILLS vmbo goed op de kaart staat.

Nu de meivakantie alweer voor de deur staat, richten we ons op de afronding van dit schooljaar. Leerlingen en docenten zijn druk bezig met de laatste voorbereidingen voor de examens. Sommige praktijkexamens zijn zelfs al begonnen. Ook de leerlingen in de andere klassen bereiden zich voor op de eindsprint richting het eindrapport, en in sommige gevallen de determinatie en profielkeuze. Voor sommigen zal dat de start van een eindsprint zijn die we als school samen met de ouders en verzorgers goed moeten begeleiden.

Voor de schoolleiding is dit ook de fase om de plannen voor het komende schooljaar vast te stellen. Deze plannen leggen we uiteraard voor aan zowel de MR als de ouderraad. Eén belangrijk aandachtspunt daarbij is de exacte uitwerking mobiele telefoonbeleid 'thuis of in de kluis' hierover zullen wij binnenkort ook alle ouders en verzorgers informeren.

Voor nu wens ik iedereen een fijne meivakantie en tot ziens!

Vriendelijke groet,

Jan Kunst



Party time op SKILLS vmbo

Op donderdag 11 april was het eindelijk zo ver. Het lang verwachte Skills vmbo schoolfeest ging eindelijk gebeuren. Tot op het laatste moment gingen de toegangskaarten als zoete broodjes over de toonbank.

De aula werd met behulp van de docenten techniek omgetoverd tot een echte dansvloer.

Versieringen werden opgehangen en de ballonnen werden opgeblazen. We waren er helemaal klaar voor!

Alle leerlingen hadden hun mooiste Black and White outfit aangetrokken. Er was immers ook een prijs te verdienen voor de beste outfit. Leerlingen konden lekker dansen en genieten van hun eigen favoriete muziek en er stond allerlei lekkers voor ze klaar.

Ook aan de ouders was gedacht. Dankzij de Ouderraad kon iedereen tijdens het wachten tot de kids waren uitgefeest een lekker warm drankje drinken.

Het was een groot succes! We kijken nu alweer uit naar het volgende feest!



De feestcommissie



Belangrijk nieuws over het examen!

De komende periode is een belangrijke en spannende tijd voor de eindexamenkandidaten.

Op dit moment worden de laatste puntjes op de 'i' gezet. LOB-dossiers worden nog aangevuld, de laatste meesterproeven afgerond en Magister wordt gecontroleerd op ontbrekende cijfers.

Woensdag 24 april, om 15.15 worden de akkoordverklaringen getekend door de leerlingen en ontvangen zij het definitieve examenrooster en de laatste informatie over 'Wat moet en mag' tijdens de examens in de Sportbox, [informatie](#).

Voor de volledigheid kunt u alle informatie nogmaals teruglezen in het examenboekje dat in januari aan u en de examenkandidaten is verzonden, [examenboekje](#).

Het wordt een spannende tijd voor onze examenkandidaten en de meivakantie zal dan ook vooral gebruikt worden om te leren, zodat ze straks goed voorbereid aan het examen gaan beginnen.



De website www.lerenvoorhetexamen.nl helpt de examenkandidaat om zich goed voor te bereiden op het examen. Hoe ze dat doen? Per niveau staat op een overzichtelijke manier wat je moet weten en hoe je kunt leren. Leerlingen kunnen hier oefenen met oude eindexamens en ze krijgen meer uitleg over diverse onderwerpen door filmpjes te bekijken.


Op de website van Facet, kunnen leerlingen voor elk vak verschillende examens oefenen. <https://vo-oefenomgeving.facet.nl/>

Het eerste examen start op maandag 13 mei om 11.30 voor de kaderleerlingen en dinsdag 14 mei om 09.15 voor de basisleerlingen.



De examencommissie, alle docenten en medewerkers van SKILLS vmbo wensen onze examenkandidaten heel veel succes met hun examens!

Scan hier je examenboekje voor alle info.



Belangrijk *** Bericht voor ouders over fatbikes *** Belangrijk

Elektrische fietsen en fatbikes zijn populair. Begrijpelijk, want de fatbikes zien er stoer uit, je kunt makkelijk lange afstanden afleggen, en je haar blijft goed zitten omdat je geen helm op hoeft.

Maar de gemeenten Alkmaar, Dijk en Waard, Bergen, Castricum, Heiloo en Uitgeest (Regio Alkmaar) maken zich zorgen, omdat veel elektrische fietsen zijn opgevoerd en fatbikes vaak een gashendel hebben waarbij je zelf niet hoeft te trappen en toch heel hard kan rijden.

De fietsen gaan vaak harder dan 30 km/u of zelfs 40 km/u. Kinderen rijden ook zonder rijbewijs, zonder helm, op fietsen waarvan de remmen niet gemaakt zijn voor deze snelheden. Dit brengt grote risico's op ongelukken met veel schade met zich mee. Daarom vinden wij het belangrijk dat u goed geïnformeerd bent.

[Lees hier het hele bericht.](#)

Onze school heeft ook te maken met deze problematiek en helaas zijn er al diverse ongelukken gebeurd. Graag brengen wij dit bericht, naast het bericht wat u eerder via de mail vanuit school heeft ontvangen nogmaals onder de aandacht.

Biologie en BWI maken Sedum dak

Om de natuur, de CO2-reductie en de biodiversiteit een handje te helpen zie je op steeds meer daken Sedum liggen, een groen dak wordt dat ook wel genoemd. In de lessen BWI wordt dit uiteraard ook behandeld. Huizen worden steeds meer op een natuur inclusieve manier gebouwd, dat wil zeggen dat natuur geïntegreerd wordt in de bouw, denk aan nestkasten, ruimte voor insecten, maar dus ook een groen dak. Op het BWI-plein staat sinds dit jaar een opbergschuur en als experiment is daar deze week een groen dak op geplaatst.



Per toeval hadden meneer de Ruiters van BWI en meneer Pool van Biologie het met elkaar over een groen dak. Meneer Pool maakt thuis geregeld zelf een groen dak. Door stekjes af te nemen van een bestaand dak en die weer de ruimte te geven in potjes kun je snel nieuw sedum kweken. Dat leek meneer de Ruiters een goed idee om in de les te gaan doen, en zo geschiedde het. Als snel gingen we stekjes sparen en opkweken in de klas, elke week zagen de leerlingen de groei van de plantjes. In de tussentijd hebben we de basis van het groene dak neergelegd, een kunststof rooster met gaten erin waar de plantjes in passen. Eerst een laag grind met daarover potgrond. Onder leiding van meneer Pool heeft een groot deel van de leerlingen geholpen met het planten. Het is uiteraard nog niet helemaal bedekt maar met een beetje zon, regen en geduld ziet het er straks prachtig uit!

De leerlingen hebben op een leuke en leerzame manier ervaren dat het heel gemakkelijk is om mee te helpen aan vergroening.

Het Bio/BWI team.

CKV naar Straatkunstmuseum

Met alle 3^e jaars leerlingen, voor het examen vak CKV, zijn we met de bus op bezoek geweest bij museum Straat op het NDSM terrein in Amsterdam. Dit is het grootste straatkunstmuseum ter wereld met 150 heel grote objecten, schilderijen, sculpturen en installaties.

Een lang gekoesterde wens van de beeldende vakgroep werd realiteit.

In plaats van een bezoek aan het Rijksmuseum met de klassieke kunst

(wat ook altijd heel prachtig is) bekeken we nu het werk van de

hedendaagse Rembrandts. Een museum waarin Street art zoals Graffiti en Murals niet langer meer beschouwd worden als vandalisme maar gewaardeerd worden op de boodschap en schoonheid van het werk.

We ontdekten dat er achter iedere Mural of ieder beeld een verhaal zit dat in beeld wordt gebracht.

Naast het kijken naar Graffiti mochten de leerlingen ook daadwerkelijk met een spuitbus aan het werk tijdens workshop Graffiti spuiten.

Buiten stonden grote zeecontainers klaar waar de leerlingen les kregen. Waar de ene leerling het nog knap

lastig vond om iets moois te maken met spuitverf, ging de andere leerling helemaal op in het creatieve proces.

Na het lezen van de reflectie verslagen kunnen we zeggen dat het een geslaagde dag was!

Mevr. Pearson & mevr. Janneman



Samen (op)groeien

Workshops & trainingen voor ouders en kinderen

Ben je op zoek naar een workshop of training over opvoeden of opgroeien?

Voor jezelf of voor je puber? Binnenkort starten er weer een paar mooie workshops en trainingen. In de nieuwsbrief Centrum Voor Jeugd en Gezin Kennemerland (CJG) geven we vast een eerste overzicht hiervan.

Nieuwsgierig wat we nog meer hebben? Kijk dan ook eens op

www.samenopgroeien.nu.

[Hier](#) kunt u klikken om naar de nieuwsbrief te gaan.



Nieuwsbrief

April 2024

BWI op excursie!

Dinsdag 13 februari zijn de leerlingen van de derde klas BWI op een korte excursie geweest naar een bouwplaats.

Bouwbedrijf C Nelis uit Heemskerk is in Beverwijk, vlak bij de Creutsberglaan, een appartementencomplex aan het bouwen. We hebben een kijkje genomen in de keet en in het kantoor van de uitvoerder, ook hebben we uitleg gekregen over de inrichting van de bouwplaats. Waar plaats je de materialen en waar de gereedschappen, de kraan en een bouwlift en natuurlijk de milieustraat? Het leukste was natuurlijk de rondleiding over de steigers, er waren metselaars bezig en je kon mooi zien hoe de hele spouwmuur in elkaar stak. Op het dak waren dakdekkers bezig en timmermannen en je had een prachtig uitzicht over Beverwijk. Het was een leerzame ochtend, veel dingen die op school zijn behandeld konden we nu terugzien in de praktijk.



Team BWI

'HET HOOGSTE WAT
JE KUNT WORDEN IS
JEZELF'

Gastles Techniek op de Bareel

De leerlingen van groep 6A van kindcentrum De Bareel luisteren geboeid naar de uitleg van SKILLS vmbo docent Tomaso Sotgiu.

Tijdens een inspirerende gastles over techniek bouwen de kinderen samen een grote knikkerbaan. Het doel van deze inspirerende gastles is om kinderen kennis te laten maken met techniek en wat je daarmee kunt doen.

De les is mogelijk gemaakt door stichting Sterk TechniekOnderwijs. De kinderen van groep 6A gingen aan de slag om individueel een onderdeel van een knikkerbaan te bouwen, die samen een grote knikkerbaan vormen. Eerst werd het plan besproken: hoe werkt een knikkerbaan en wat is daarvoor nodig? Na de tips om veilig te werken zijn de technieken boren, zagen, schuren, schroeven en timmeren besproken. Hoe werkt een boormachine? Hoe houd je een hamer vast? En hoe kan je het beste zagen? De leerlingen weten nu hoe het werkt.

Vervolgens gingen de kinderen zelf enthousiast aan de slag onder leiding van meester Sotgiu en meester Wim en maakten de mooiste knikkerbanen. Daarvoor gebruikten ze hout, rietjes, bierdoppen en fietsbanden en versierden het eindresultaat met verf. Door goed samen te werken zorgden de kinderen voor een doorgaande baan. Wat een inspirerende en vooral leuke les! De kinderen hebben er veel van geleerd.

Bron: Kindcentrum De Bareel



Girlsday leerjaar 1 en ISK

Gisteren hebben 20 meiden uit leerjaar 1 en ISK prachtige ervaringen opgedaan bij Tata Steel.

Op uitnodiging van Tata Steel en vanuit STO werden onze leerlingen uitgedaagd zich te verdiepen in de vele mogelijkheden die de Techniek biedt in het beroepsonderwijs en in hun toekomst.

De meiden kregen in Tata-werkpakken met helm, veiligheidsbril en oordopjes een rondleiding over het gehele gebied van Tata en waren onder de indruk van de grootte van het terrein van de staalgigant, de vele fabrieken en de haven.

Bij het opleidingscentrum werkten de meiden aan skelters, hielpen de brandweer en maakten hun eigen 'zenuwspiraal' die mee naar huis genomen werd.

Al met al een topdag voor onze meiden die dat zelf ook onderstreepten door samen veel plezier te hebben en lol te maken.

Judith Rijkhoff
Peter Heere



3 Economie en ondernemen naar Joh. Enschedé.

De 3e jaarleerlingen van E&O zijn op bedrijfsbezoek geweest bij de Koninklijke Joh. Enschedé te Haarlem.


Het betrof hier een STO-activiteit waarbij de leerlingen (en begeleidende docenten!) kennis konden maken met de nieuwste technieken op het gebied van ontwerpen en printen van documenten en waardepapieren waarbij de hoogste graad van veiligheid in acht moet worden genomen.

Dit laatste werd de leerlingen al duidelijk toen zij na het betreden van het, zwaar beveiligde, buitenterrein via een luchtschacht met scan naar binnen werden geleid. Hierop volgde het inleveren van een geheimhoudingsverklaring en controle van ID/paspoort.

Na een prachtige rondleiding langs de ontwerptafels, persen en printers was het de beurt aan onze leerlingen om met de vergaarde kennis aan de slag te gaan. Zij kregen de opdracht zelf een bankbiljet met origineel watermerk te ontwerpen en dit te koppelen aan een goed doel. De diverse ontwerpen werden per groep enthousiast gepresenteerd waarbij de sales-director danig onder de indruk was van de diverse presentaties. De begeleiders konden in de bus terugkijken op een mooie en leerzame ochtend.

Duidelijk is een ieder wel geworden dat het grote geld inmiddels niet verdiend wordt met het ontwerpen en drukken van geld maar nog meer met de vervaardiging van internationale paspoorten. Maar het meest lucratief is het fabriceren van en handel in.....postzegels !


Judith Rijkhoff
Peter Heere



Agenda

Belangrijke data

of scan mij



29-4 t/m 10-5	Meivakantie
13 t/m 17 mei	Afname CE, digitale examens in Sportbox.
20 mei	Tweede Pinksterdag (school gesloten)
21 t/m 31 mei	Afname CSPE, profielvakken. CSPE HBR is vóór de meivakantie.
12 juni	Uitslag examens.
13 juni	Gesprek (voorlopig) niet geslaagde leerlingen.
14 juni	Opgave herkansingen BB/KB CE en/of CSPE
17 t/m 21 juni	Training en afname Centrale Examens (CE en CSPE) herkansingen
24 t/m 28 juni	Afname herkansingen CE en CSPE
24 t/m 28 juni	Toetsweek leerjaar 1 t/m 3
26 juni	Kennismaking nieuwe brugklassers (14:00-15:00 uur) én
26 juni	Informatiemiddag leerjaar 1 voor ouders en leerlingen (15:15-16:45 uur)
26 juni	Meeloopmiddag ISK basisschool (15:00 -16:00 uur)
3 juli	Diploma-uitreiking
8 t/m 12 juli	Activiteitenweek
12 juli	Uitbrengen nieuwsbrief (5)
22-7 t/m 30-8	Zomervakantie

Namens het team van SKILLS vmbo een mooie meivakantie gewenst!

